


PRISE DE CÔTES

Couleur Intérieur : Couleur Extérieur :

EXEMPLE :

Fenêtre deux vantaux en ouverture à la française, oscillo-battante à droite, d'une hauteur de 1300 mm et de 1150mm de large.

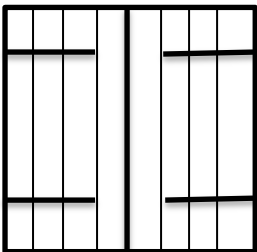
Repère : Cuisine (Fenêtre 2 vantaux)



Hauteur : 1300mm

Largeur : 1150mm


Repère : Cuisine (volet battant)



Hauteur : 1300 mm

Largeur : 1150 mm

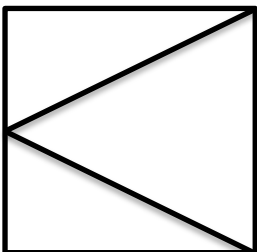
Repère : Garage (porte de garage)



Hauteur : 2200 mm

Largeur : 2000 mm

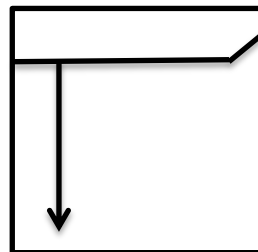
Repère : Entrée (porte d'entrée)



Hauteur : 2150 mm

Largeur : 970 mm

Repère : Chambre Paul (volet roulant caisson à pan coupé)



Hauteur : 1450 mm

Largeur : 1160 mm



Fixe vitrée



Imposte fixe vitrée



Soubassement ou allège plein fixe



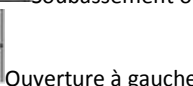
Soubassement ou allège fixe vitrée



Oscillo-



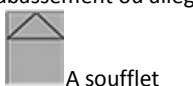
battant



Ouverture à gauche




Ouverture à droite



A soufflet


Repère :



Hauteur :mm

Largeur :mm


Repère :



Hauteur :mm

Largeur :mm


Repère :



Hauteur :mm

Largeur :mm


Repère :



Hauteur :mm

Largeur :mm


Repère :



Hauteur :mm

Largeur :mm


Repère :



Hauteur :mm

Largeur :mm


Repère :



Hauteur :mm

Largeur :mm


Repère :



Hauteur :mm

Largeur :mm


Repère :



Hauteur :mm

Largeur :mm

Repère :



Hauteur :mm

Largeur :mm



Fixe vitrée



Imposte fixe vitrée



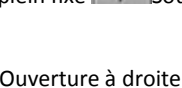
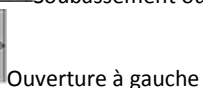
Soubassement ou allège plein fixe



Soubassement ou allège fixe vitrée




Oscillo-



A soufflet


Repère :



Hauteur :mm

Largeur :mm


Repère :



Hauteur :mm

Largeur :mm


Repère :



Hauteur :mm

Largeur :mm


Repère :



Hauteur :mm

Largeur :mm


Repère :



Hauteur :mm

Largeur :mm


Repère :



Hauteur :mm

Largeur :mm


Repère :



Hauteur :mm

Largeur :mm


Repère :



Hauteur :mm

Largeur :mm


Repère :



Hauteur :mm

Largeur :mm

Repère :



Hauteur :mm

Largeur :mm



Fixe vitrée



Imposte fixe vitrée



Soubassement ou allège plein fixe



Soubassement ou allège fixe vitrée



Oscillo-



Ouverture à gauche




Ouverture à droite



A soufflet


Repère :



Hauteur :mm

Largeur :mm


Repère :



Hauteur :mm

Largeur :mm


Repère :



Hauteur :mm

Largeur :mm


Repère :



Hauteur :mm

Largeur :mm


Repère :



Hauteur :mm

Largeur :mm


Repère :



Hauteur :mm

Largeur :mm


Repère :



Hauteur :mm

Largeur :mm


Repère :



Hauteur :mm

Largeur :mm


Repère :



Hauteur :mm

Largeur :mm

Repère :



Hauteur :mm

Largeur :mm



Fixe vitrée



Imposte fixe vitrée



Soubassement ou allège plein fixe



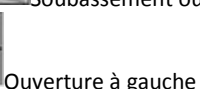
Soubassement ou allège fixe vitrée




Oscillo-




battant



Ouverture à gauche



Ouverture à droite



A soufflet